

Antivol



402 366 Inox 316. Livré avec cadenas tout laiton. Ø 40 mm Lg : 320 mm



402 419 Inox 316. Livré avec cadenas laiton anse inox. Lg maxi 325 x côté 30 mm



472 742 **A** Câble ajustable en acier tressé recouvert de vinyle Lg 1,80 m, Ø 10 mm, bloc serrure 2 clés

400 694 **B** Ø 6 mm Longueur : 600 mm

400 516 **B** Ø 8 mm Longueur : 900 mm

400 976 **B** Ø 10 mm Longueur : 1200 mm

400 979 **C** Pour chaîne Ø 5 et 7 mm

400 980 **C** Pour chaîne Ø 8 et 10 mm

Attache et antivol



Crochet coudé boule Ø 50 mm 2 trous. Ø 17 mm x entraxe 90 mm. 1,9 kg.

422 391 Crochet coudé



Se monte simplement à la place de la boule de remorquage du véhicule et protège ainsi du vol lors d'ustationnement de la remorque. Ø boule de remorquage : 50 mm.

31 326 Ensemble antivol avec cadenas



417 008 Tête d'attelage pour profilé 50 mm



Boule Ø 50 mm.

418 648 Filet Ø 18 mm moyen

422 400 Filet Ø 24 x Lg 55 mm. Conforme norme ISO pour 3,5 tonnes



472 728 **A** Anti-décrochage antivol attelage avec cadenas

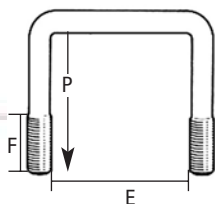
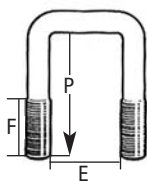
472 729 **B** Antivol de remorque avec cadenas

Accessoires



472 727 Cache boule

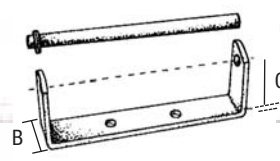
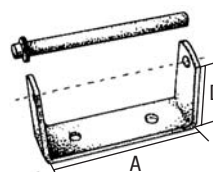
Accessoires de remorque



Brides. Fil Ø : 9 mm filetées M 10 sur 22 mm (F). Livrées avec écrous et rondelles. Finition : zinguées.

Réf.	Tube carré mm	E mm	P mm
422 370	30 x 30	30	50
422 371	40 x 40	40	60
422 372	50 x 50	50	75
422 373	60 x 60	60	85
422 374	80 x 80	80	110
422 375	100 x 100	100	120

Réf.	Tube large mm	E mm	P mm
422 376	60 x 30	60	55
422 377	80 x 40	80	65
422 378	100 x 50	100	70
422 379	120 x 60	120	80



Supports diabolos (sans axe).

Réf.	A mm	B mm	C mm	D mm
422 423	137	40	55	75
422 424	209	40	60	80

Axes et rondelles d'arrêt. Acier plein.

Dimensions	Réf. axes	Réf. rondelles
Ø : 14 mm - Lg : 170 mm	422 418	422 421
Ø : 16 mm - Lg : 250 mm	422 417	422 420
Ø : 20 mm - Lg : 250 mm	422 419	422 422

Accessoires en caoutchouc



A



B



C



D



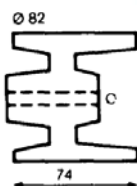
E



F



G



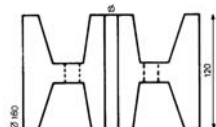
H



I



J



Désignation	Réf.	Ø maxi mm	Ø mini mm	L mm	l mm	ép. mm	Ø alésage mm	Poids g
PATIN petit modèle	A 416 719	–	–	120	100	40	–	–
PATIN grand modèle	B 416 718	–	–	300	100	30	–	–
	B 416 717	–	–	750	92	40	–	–
BOBINE ou DIABOLO	C 416 705	75	50	126	–	–	16	–
	C 416 707	75	50	126	–	–	21	–
	C 416 703	–	47	195	–	–	16	–
	C 416 704	–	47	195	–	–	21	–
	D 416 708	69	59	197	–	–	16	–
	D 416 709	69	59	197	–	–	21	–
	D 416 701	88	60	200	–	–	21	–
	D 416 702	88	60	200	–	–	21	–
	D 403 121	70	60	200	–	–	21	950
	E 403 122	86	60	200	–	–	21	1080
Axe renforcé (tube acier)	E 403 129	86	60	200	–	–	21	–
Axe renforcé (tube acier)	E 417 380	90	60	200	–	–	21	–
CONE	F 403 126	180	55	135	–	–	22	400
GALET	G 416 712	82	–	74	–	–	16	–
	G 416 713	82	–	74	–	–	21	–
	G 416714	120	–	74	–	–	18	–
	G 416 715	120	–	74	–	–	21	–
	H 403 132	142	–	70	–	–	25	–
	I 416 716	180	–	120	–	–	25	–
PROFIL	J 403 127	–	–	4,50	82	32	–	1650

Feu spécial remorque



403 054 Lanterne carrée 4 fonctions 98 x 98 x 49,5 mm

400 767 Lampe BA15S - 12 V - 21 W

404 908 Lampe BA15S - 24 V - 21 W

420 108 Lampe BAY15D - 12 V - 21/5 W

420 109 Lampe BAY15D - 24 V - 21/5 W

Prise spéciale remorque



403 057 Fiche mâle 7B plastique

416 391 Fiche mâle 7B métal

403 058 Socle femelle 7B plastique

416 390 Socle femelle 7B métal

418 659 Prolongateur 7,50 m - 5 cond.

427 708 Prolongateur 10 m - 6 cond.